

下水道使用料の検討

資料3

A案

	見込使用料	対象経費	不足額	改定率	使用料単価	汚水処理単価	経費回収率
使用料単価 113.20円/m ³	179,301千円	237,597千円	58,296千円	8%	113.20円/m ³	150円	75.46%

【改定率：8%】

(税抜き)

《一般汚水》	水量区分	現 行	改定単価	現行差	改定率	
基本使用料	0～20m ³	1,700円	1,800円	100円	5.9%	
	従量使用料 1m ³ 当たり	21～40m ³	100円	110円	10円	10.0%
		41～60m ³	110円	120円	10円	9.1%
		61～100m ³	140円	150円	10円	7.1%
		101～ m ³	180円	190円	10円	5.6%

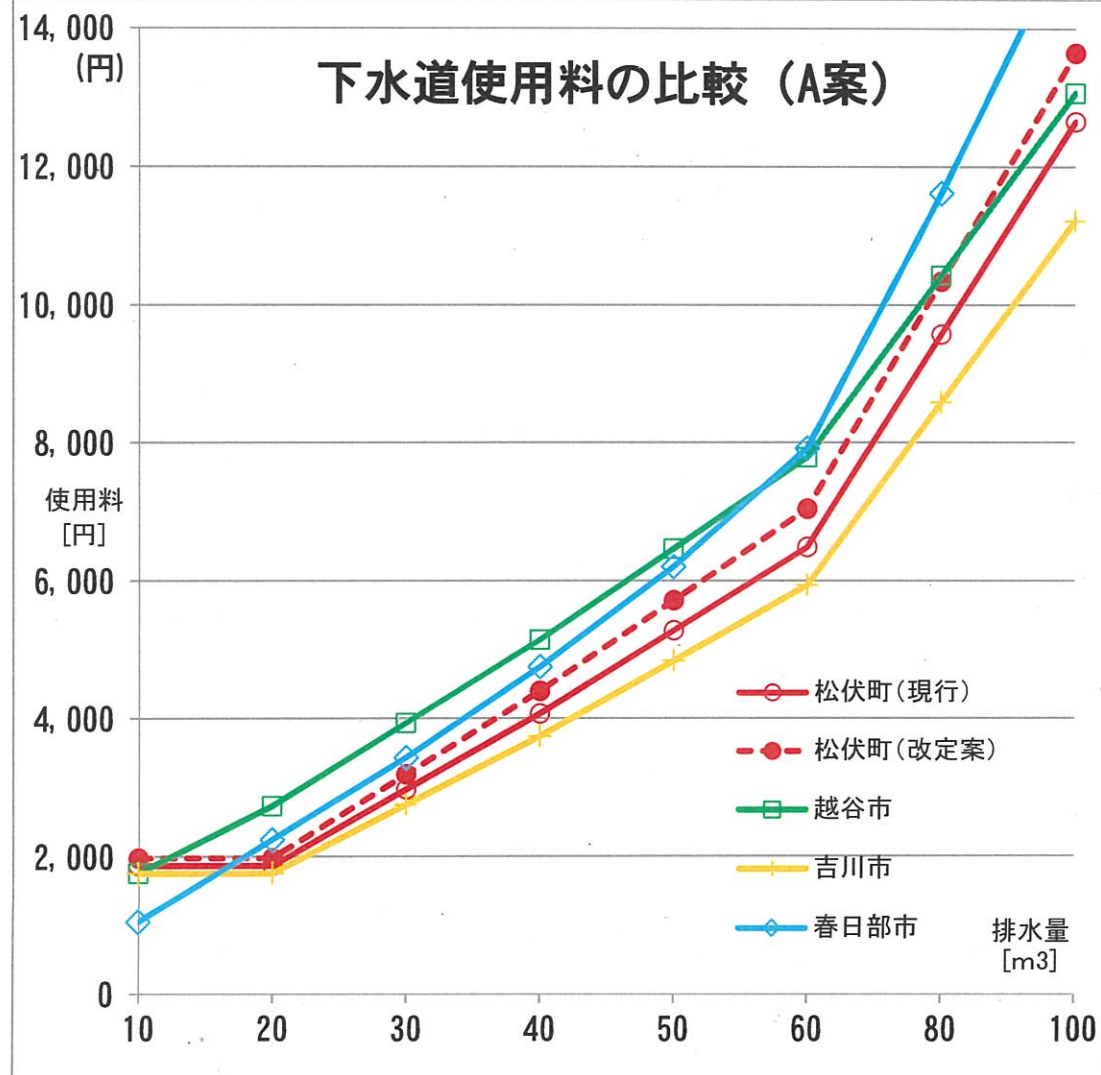
使用料金 (税込み)				
汚水量	現 行	改定単価	現行差	改定率
10m ³	1,870円	1,980円	110円	5.9%
20m ³	1,870円	1,980円	110円	5.9%
30m ³	2,970円	3,190円	220円	7.4%
40m ³	4,070円	4,400円	330円	8.1%
50m ³	5,280円	5,720円	440円	8.3%
60m ³	6,490円	7,040円	550円	8.5%
80m ³	9,570円	10,340円	770円	8.0%
100m ³	12,650円	13,640円	990円	7.8%

下水道使用料の改定 **A案**

● 2か月使用料(消費税込み)

単位：円

排水量 [m3]	10	20	30	40	50	60	80	100
松伏町(現行) ○	1,870	1,870	2,970	4,070	5,280	6,490	9,570	12,650
松伏町(改定案) ●	1,980	1,980	3,190	4,400	5,720	7,040	10,340	13,640
越谷市 □	1,760	2,728	3,938	5,148	6,468	7,788	10,428	13,068
吉川市 +	1,760	1,760	2,750	3,740	4,840	5,940	8,580	11,220
春日部市 ◇	1,056	2,244	3,432	4,752	6,204	7,920	11,616	15,576



下水道使用料の検討

B案

	見込使用料	対象経費	不足額	改定率	使用料単価	汚水処理単価	経費回収率	
使用料単価	121.01円/㎡	191,677千円	237,597千円	45,920千円	16%	121.01円/㎡	150円	80.67%

【改定率：16%】

(税抜き)

《一般汚水》	水量区分	現 行	改定単価	現行差	改定率	
基本使用料	0～20㎡	1,700円	1,900円	200円	11.8%	
	従量使用料 1㎡当たり	21～40㎡	100円	120円	20円	20.0%
		41～60㎡	110円	130円	20円	18.2%
		61～100㎡	140円	160円	20円	14.3%
		101～㎡	180円	190円	10円	5.6%

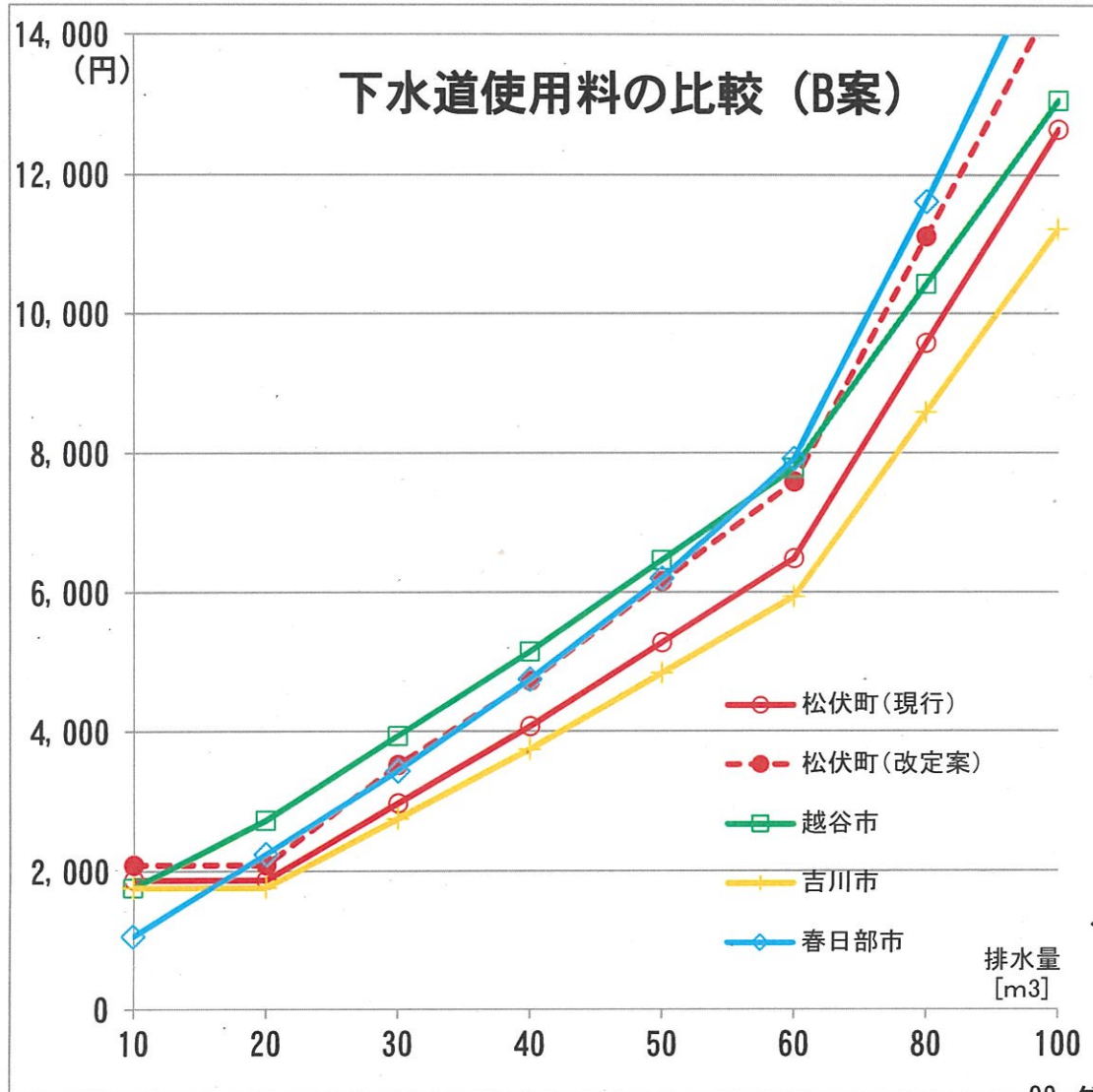
汚水量	使用料金 (税込み)			
	現 行	改定単価	現行差	改定率
10㎡	1,870円	2,090円	220円	11.8%
20㎡	1,870円	2,090円	220円	11.8%
30㎡	2,970円	3,520円	550円	18.5%
40㎡	4,070円	4,730円	660円	16.2%
50㎡	5,280円	6,160円	880円	16.7%
60㎡	6,490円	7,590円	1,100円	16.9%
80㎡	9,570円	11,110円	1,540円	16.1%
100㎡	12,650円	14,630円	1,980円	15.7%

下水道使用料の改定 **B案**

● 2か月使用料(消費税込み)

単位：円

排水量 [m3]	10	20	30	40	50	60	80	100
松伏町(現行) ○	1,870	1,870	2,970	4,070	5,280	6,490	9,570	12,650
松伏町(改定案) ●	2,090	2,090	3,520	4,730	6,160	7,590	11,110	14,630
越谷市 □	1,760	2,728	3,938	5,148	6,468	7,788	10,428	13,068
吉川市 +	1,760	1,760	2,750	3,740	4,840	5,940	8,580	11,220
春日部市 ◇	1,056	2,244	3,432	4,752	6,204	7,920	11,616	15,576



下水道使用料の検討

C案

	見込使用料	対象経費	不足額	改定率	使用料単価	汚水処理単価	経費回収率
使用料単価 128.82円/m ³	204,054千円	237,597千円	33,543千円	23%	128.82円/m ³	150円	85.88%

【改定率：23%】

(税抜き)

《一般汚水》	水量区分	現 行	改定単価	現行差	改定率
基本使用料	0～20m ³	1,700円	2,000円	300円	17.6%
従量使用料 1 m ³ 当たり	21～40m ³	100円	130円	30円	30.0%
	41～60m ³	110円	140円	30円	27.3%
	61～100m ³	140円	170円	30円	21.4%
	101～ m ³	180円	190円	10円	5.6%

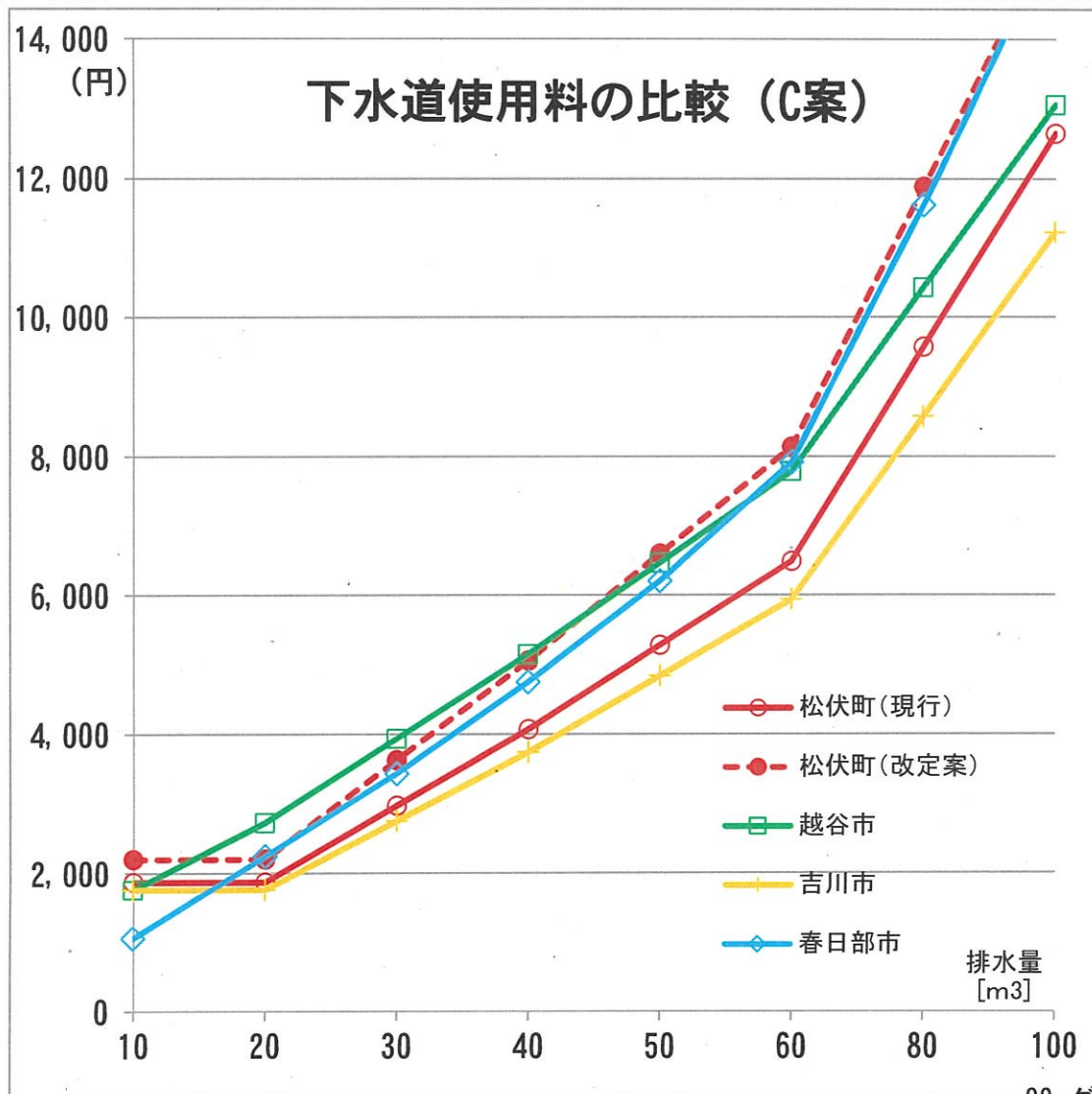
使用料金 (税込み)				
汚水量	現 行	改定単価	現行差	改定率
10m ³	1,870円	2,200円	330円	17.6%
20m ³	1,870円	2,200円	330円	17.6%
30m ³	2,970円	3,630円	660円	22.2%
40m ³	4,070円	5,060円	990円	24.3%
50m ³	5,280円	6,600円	1,320円	25.0%
60m ³	6,490円	8,140円	1,650円	25.4%
80m ³	9,570円	11,880円	2,310円	24.1%
100m ³	12,650円	15,620円	2,970円	23.5%

下水道使用料の改定 C案

● 2か月使用料(消費税込み)

単位：円

排水量 [m3]	10	20	30	40	50	60	80	100
松伏町(現行) ○	1,870	1,870	2,970	4,070	5,280	6,490	9,570	12,650
松伏町(改定案) ●	2,200	2,200	3,630	5,060	6,600	8,140	11,880	15,620
越谷市 □	1,760	2,728	3,938	5,148	6,468	7,788	10,428	13,068
吉川市 +	1,760	1,760	2,750	3,740	4,840	5,940	8,580	11,220
春日部市 ◇	1,056	2,244	3,432	4,752	6,204	7,920	11,616	15,576



下水道使用料の検討

参考

	見込使用料	対象経費	不足額	改定率	使用料単価	汚水処理単価	経費回収率
使用料単価 150.00円/㎡	237,559千円	237,597千円	5千円	43%	150.00円/㎡	150円	100.00%

【改定率：43%】

(税抜き)

《一般汚水》	水量区分	現 行	改定単価	現行差	改定率
基本使用料	0～20㎡	1,700円	2,500円	800円	47.1%
従量使用料 1㎡当たり	21～40㎡	100円	140円	40円	40.0%
	41～60㎡	110円	170円	60円	54.5%
	61～100㎡	140円	200円	60円	42.9%
	101～㎡	180円	216円	36円	20.0%

使用料金 (税込み)				
汚水量	現 行	改定単価	現行差	改定率
10㎡	1,870円	2,750円	880円	47.1%
20㎡	1,870円	2,750円	880円	47.1%
30㎡	2,970円	4,290円	1,320円	44.4%
40㎡	4,070円	5,830円	1,760円	43.2%
50㎡	5,280円	7,700円	2,420円	45.8%
60㎡	6,490円	9,570円	3,080円	47.5%
80㎡	9,570円	13,970円	4,400円	46.0%
100㎡	12,650円	18,370円	5,720円	45.2%

下水道使用料の改定 参考

● 2か月使用料(消費税込み)

単位：円

排水量 [m ³]		10	20	30	40	50	60	80	100
松伏町(現行)	○	1,870	1,870	2,970	4,070	5,280	6,490	9,570	12,650
松伏町(参考)	●	2,750	2,750	4,290	5,830	7,700	9,570	13,970	18,370
越谷市	□	1,760	2,728	3,938	5,148	6,468	7,788	10,428	13,068
吉川市	+	1,760	1,760	2,750	3,740	4,840	5,940	8,580	11,220
春日部市	◇	1,056	2,244	3,432	4,752	6,204	7,920	11,616	15,576

