

6.住民基本台帳人口の推移

(各年4月1日現在)

年	世帯数	人			一世帯当り 人員	対前年 増加率(%)
		総数	男	女		
60	5 110	20 124	10 144	9 980	3.9	2.3
61	5 291	20 664	10 430	10 234	3.9	2.7
62	5 450	21 050	10 662	10 388	3.9	1.9
63	5 783	21 973	11 117	10 856	3.8	4.4
平成元	6 049	22 748	11 508	11 240	3.8	3.5
2	6 348	23 581	11 974	11 607	3.8	3.7
3	6 597	24 289	12 295	11 994	3.7	3.0
4	7 039	25 374	12 836	12 538	3.6	4.5
5	7 346	26 031	13 144	12 887	3.5	2.6
6	7 689	26 972	13 618	13 354	3.5	3.6
7	7 952	27 473	13 860	13 613	3.5	1.9
8	8 174	27 870	14 077	13 793	3.4	1.4
9	8 422	28 407	14 359	14 048	3.4	1.9
10	8 663	28 739	14 517	14 222	3.3	1.2
11	8 809	28 864	14 598	14 266	3.3	0.4
12	8 991	29 020	14 702	14 318	3.2	0.5
13	9 166	29 150	14 755	14 395	3.2	0.4
14	9 571	30 074	15 241	14 833	3.1	3.2
15	9 865	30 493	15 447	15 046	3.1	1.4
16	10 136	30 887	15 609	15 278	3.0	1.3
17	10 314	30 980	15 669	15 311	3.0	0.3
18	10 449	31 021	15 662	15 359	3.0	0.1
19	10 681	31 199	15 799	15 400	2.9	0.6
20	10 837	31 227	15 788	15 439	2.9	0.1
21	10 976	31 229	15 755	15 474	2.8	0
22	11 097	31 175	15 749	15 426	2.8	△ 0.2
23	11 238	31 023	15 710	15 313	2.8	△ 0.5
24	11 349	30 853	15 613	15 240	2.7	△ 0.5
25	11 480	30 944	15 629	15 315	2.7	0.3
26	11 563	30 692	15 491	15 201	2.7	△ 0.8
27	11 632	30 507	15 423	15 084	2.6	△ 0.6
28	11 703	30 186	15 249	14 937	2.6	△ 1.1
29	11 764	29 989	15 153	14 836	2.5	△ 0.7
30	11 892	29 788	15 029	14 759	2.5	△ 0.7
令和元(31)	11 945	29 374	14 818	14 556	2.5	△ 1.4
2	12 068	29 053	14 680	14 373	2.4	△ 1.1
3	12 318	28 725	14 523	14 202	2.3	△ 1.1
4	12 176	28 451	14 355	14 096	2.3	△ 1.0

※平成25年からは外国人住民を含む

資料 住民基本台帳(住民ほけん課)

人口

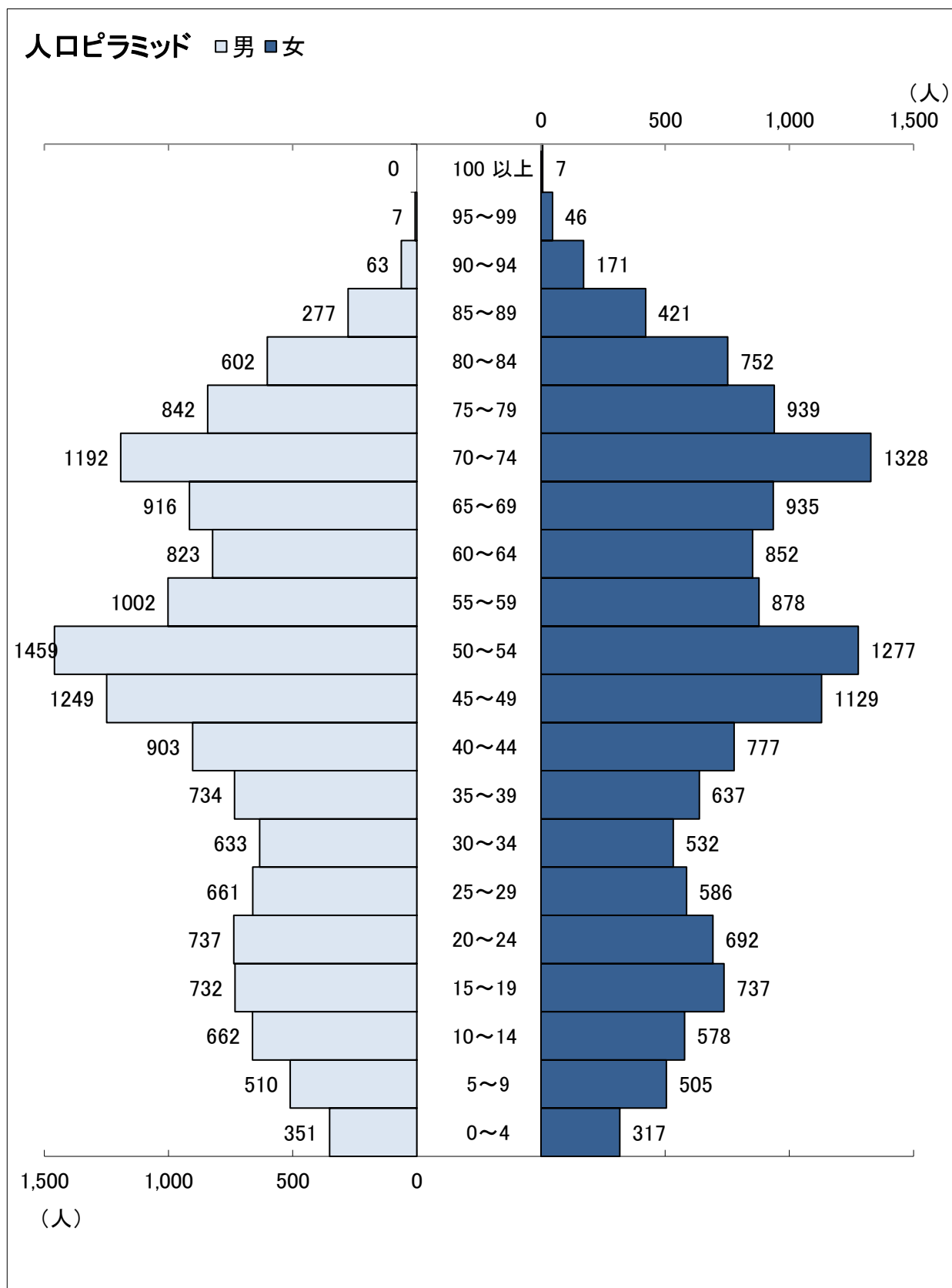
7.年齢別・男女別人口

(令和4年4月1日現在:総人口)

年 齢	男	女	計	年 齢	男	女	計	年 齢	男	女	計
0	61	44	105	33	139	112	251	65	152	187	339
1	58	73	131	34	120	104	224	66	174	170	344
2	65	63	128	30~34	633	532	1 165	67	193	202	395
3	77	63	140	35	145	110	255	68	191	176	367
4	90	74	164	36	142	135	277	69	206	200	406
0~4	351	317	668	37	138	133	271	65~69	916	935	1 851
5	108	90	198	38	153	129	282	70	201	226	427
6	99	99	198	39	156	130	286	71	246	238	484
7	105	105	210	35~39	734	637	1 371	72	248	278	526
8	93	98	191	40	150	120	270	73	237	305	542
9	105	113	218	41	182	130	312	74	260	281	541
5~9	510	505	1 015	42	168	173	341	70~74	1 192	1 328	2 520
10	122	105	227	43	172	170	342	75	199	225	424
11	114	98	212	44	231	184	415	76	134	135	269
12	139	118	257	40~44	903	777	1 680	77	181	194	375
13	154	124	278	45	185	194	379	78	193	203	396
14	133	133	266	46	227	201	428	79	135	182	317
10~14	662	578	1 240	47	256	225	481	75~79	842	939	1 781
15	146	127	273	48	270	255	525	80	157	196	353
16	141	136	277	49	311	254	565	81	137	179	316
17	153	140	293	45~49	1 249	1 129	2 378	82	111	132	243
18	149	168	317	50	298	268	566	83	105	119	224
19	143	166	309	51	297	243	540	84	92	126	218
15~19	732	737	1 469	52	318	265	583	80~84	602	752	1 354
20	161	137	298	53	279	247	526	85	99	111	210
21	170	153	323	54	267	254	521	86	69	92	161
22	132	141	273	50~54	1 459	1 277	2 736	87	42	76	118
23	150	150	300	55	231	193	424	88	41	72	113
24	124	111	235	56	227	170	397	89	26	70	96
20~24	737	692	1 429	57	204	178	382	85~89	277	421	698
25	150	138	288	58	176	177	353	90	22	50	72
26	132	134	266	59	164	160	324	91	21	38	59
27	121	105	226	55~59	1 002	878	1 880	92	9	39	48
28	135	99	234	60	176	169	345	93	6	26	32
29	123	110	233	61	157	144	301	94	5	18	23
25~29	661	586	1 247	62	135	175	310	90~94	63	171	234
30	132	100	232	63	184	191	375	95~99	7	46	53
31	112	104	216	64	171	173	344	100以上	0	7	7
32	130	112	242	60~64	823	852	1 675	総 数	14 355	14 096	28 451

※外国人住民を含む

資料 住民基本台帳(住民ほけん課)



資料 住民基本台帳(住民ほけん課)

人口

8.人口動態

年 度	自 然 動 態			社 会 動 態			人 口 増	婚 姻	離 婚
	出 生	死 亡	増 減	転 入	転 出	増 減			
平成 9	233	170	63	1 577	1 308	269	332	278	65
10	270	187	83	1 296	1 254	42	125	336	92
11	221	193	28	1 389	1 264	125	153	179	76
12	251	172	79	1 220	1 169	51	130	140	62
13	247	173	74	1 991	1 141	850	924	139	56
14	250	180	70	1 541	1 192	349	419	149	68
15	260	180	80	1 442	1 128	314	394	140	49
16	260	167	93	1 225	1 225	0	93	129	77
17	252	194	58	1 088	1 105	- 17	41	126	66
18	222	193	29	1 262	1 113	149	178	108	70
19	240	211	29	1 091	1 092	- 1	28	127	52
20	236	249	- 13	1 055	1 040	15	2	137	63
21	237	225	12	981	1 047	- 66	- 54	126	64
22	194	259	- 65	946	1 033	- 87	- 152	115	63
23	200	261	- 61	957	1 066	- 109	- 170	114	70
24	198	248	- 50	944	1 106	- 162	- 212	108	49
25	173	258	- 85	980	1 147	- 167	- 252	92	62
26	180	283	- 103	965	1 047	- 82	- 185	123	52
27	157	276	- 119	858	1 008	- 150	- 269	85	59
28	182	262	- 80	928	1 045	- 117	- 197	82	54
29	146	278	- 132	917	986	- 69	- 201	80	62
30	134	326	- 192	875	1 097	- 222	- 414	85	49
令和元(31)	111	296	- 185	869	1 005	- 136	- 321	76	48
2	126	295	- 169	837	996	- 159	- 328	63	53
3	108	320	- 212	911	973	- 62	- 274	58	38

※平成24年度からは外国人住民を含む
 ※婚姻・離婚は松伏町の受理分のみ

資料 住民基本台帳(住民ほけん課)

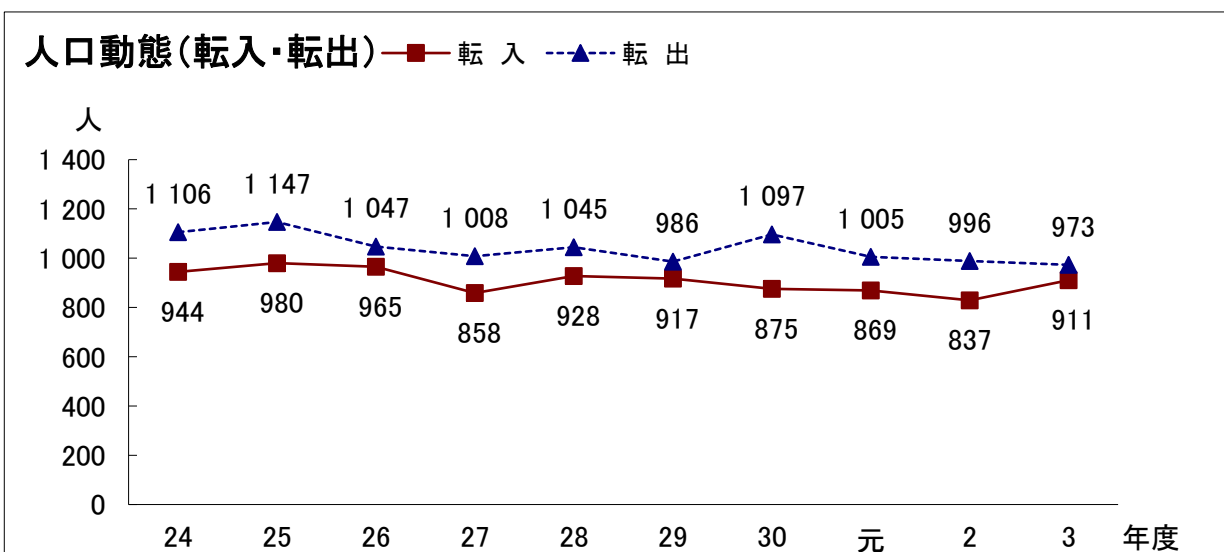
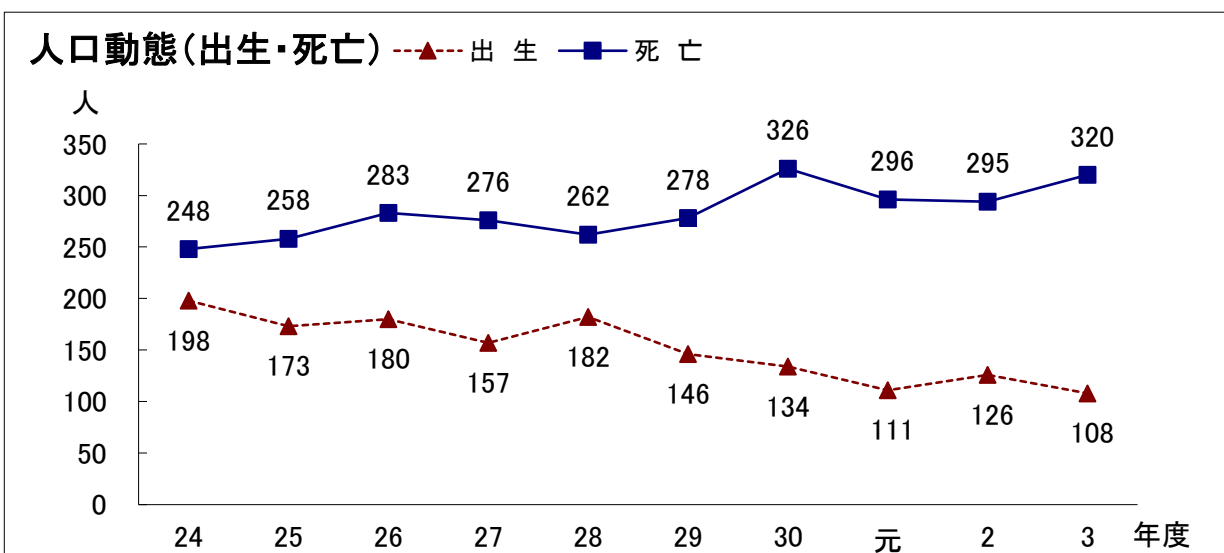
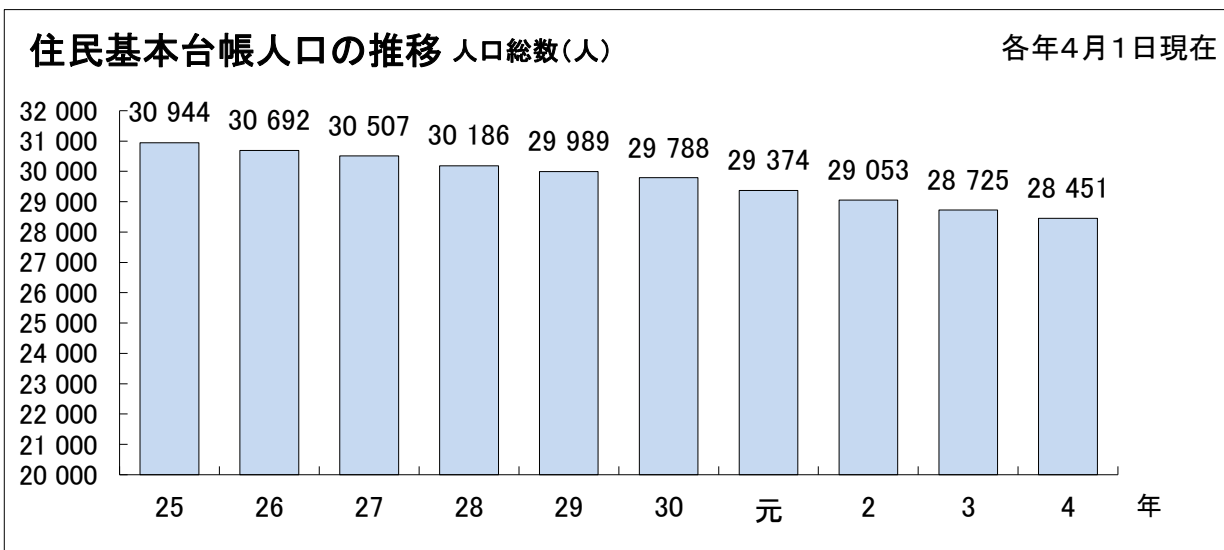
9.町(丁)字別人口・世帯数

(令和4年4月1日現在:総人口)

町 名	世 帯 数	男	女	総 数
総 数	12 176	14 355	14 096	28 451
大字松伏	4824	5480	5421	10 901
" 大川戸	1127	1291	1247	2 538
" 上赤岩	466	579	594	1 173
" 下赤岩	329	402	402	804
" 田島	288	367	346	713
田島東	0	0	0	0
田島南	0	0	0	0
大字金杉	328	353	364	717
" 築比地	840	946	897	1 843
" 魚沼	118	141	147	288
ゆめみ野 1丁目	241	291	278	569
" 2丁目	146	174	171	345
" 3丁目	122	125	127	252
" 4丁目	524	698	727	1 425
" 5丁目	247	299	299	598
" 6丁目	337	436	406	842
ゆめみ野東1丁目	38	53	45	98
" 2丁目	187	277	257	534
" 3丁目	303	422	406	828
" 4丁目	1	1	0	1
田 中1丁目	446	503	506	1 009
" 2丁目	506	621	592	1 213
" 3丁目	561	639	620	1 259
松 葉1丁目	106	149	147	296
" 2丁目	91	108	97	205

※外国人住民を含む

資料 住民基本台帳(住民ほけん課)



資料 住民基本台帳(住民ほけん課)

10.外国人住民人口

(各年4月1日現在)

国名	平成30年	令和元年	令和2年	令和3年	令和4年
総数	322	346	414	419	416
ベトナム	51	82	115	110	99
中国	82	67	94	98	96
フィリピン	49	53	54	57	59
韓国・朝鮮	43	41	39	34	31
パキスタン	11	12	12	12	23
タイ	11	14	17	19	18
ミャンマー	-	3	6	11	14
バングラデシュ	15	12	15	14	13
台湾	12	14	13	13	12
ブラジル	10	8	8	8	8
イラン	7	7	7	7	7
インドネシア	10	9	9	8	7
インド	6	7	7	5	5
ネパール	2	1	2	5	5
スリランカ	1	2	2	2	3
アフガニスタン	1	2	2	2	2
アメリカ合衆国	1	1	1	2	2
英国	2	2	2	2	2
ペルー	-	-	-	1	2
ウガンダ	-	-	-	1	1
カメルーン	1	1	1	1	1
カンボジア	-	-	1	1	1
コロンビア	1	1	1	1	1
ドイツ	1	1	1	1	1
トルコ	1	1	1	1	1
ボリビア	-	1	1	1	1
ナイジェリア	-	-	-	-	1
ガーナ	2	2	1	1	-
ケニア	1	-	1	-	-
メキシコ	1	1	-	-	-
タジキスタン	-	1	1	1	-

資料 住民ほけん課

11.県内市町村人口順位

(令和4年1月1日現在:総人口)

順位	市町村名	人 口	順位	市町村名	人 口
	県 計	7 385 819	46	寄居町	32,587
1	さいたま市	1,332,226	47	上里町	30,702
2	川口市	605,545	48	小川町	28,647
3	川越市	353,235	49	松伏町	28,544
4	越谷市	345,047	50	滑川町	19,670
5	所沢市	343,637	51	川島町	19,345
6	草加市	250,824	52	吉見町	18,390
7	春日部市	232,864	53	嵐山町	17,630
8	上尾市	230,507	54	鳩山町	13,289
9	熊谷市	193,820	55	神川町	13,173
10	新座市	166,108	56	越生町	11,248
11	久喜市	151,669	57	美里町	10,994
12	狭山市	149,692	58	小鹿野町	10,893
13	入間市	146,311	59	ときがわ町	10,759
14	朝霞市	143,585	60	皆野町	9,371
15	三郷市	143,046	61	横瀬町	7,976
16	深谷市	142,383	62	長瀬町	6,748
17	戸田市	141,324	63	東秩父村	2,635
18	鴻巣市	117,660			
19	ふじみ野市	114,279			
20	富士見市	112,420			
21	加須市	112,235			
22	坂戸市	99,992			
23	八潮市	92,167			
24	東松山市	90,385			
25	和光市	83,746			
26	行田市	79,324			
27	飯能市	78,630			
28	本庄市	77,720			
29	志木市	76,595			
30	蕨 市	75,391			
31	桶川市	74,822			
32	吉川市	73,182			
33	鶴ヶ島市	70,069			
34	北本市	65,817			
35	蓮田市	61,563			
36	秩父市	60,314			
37	日高市	54,852			
38	羽生市	54,051			
39	白岡市	52,705			
40	幸手市	49,721			
41	伊奈町	45,030			
42	杉戸町	44,219			
43	三芳町	37,942			
44	宮代町	33,664			
45	毛呂山町	32,900			

資料 埼玉県町(丁)字別人口調査(総務課)