

93.一般会計決算状況

| 歳入 | | | | | | | |
|-------------|---|-----------|---------|-------|-----------|---------|-------|
| 款 | 別 | 平成29年度 | | | 平成30年度 | | |
| | | 決算額 | 町民1人当 | 比率 | 決算額 | 町民1人当 | 比率 |
| | | 千円 | 円 | % | 千円 | 円 | % |
| 総額 | | 8 785 337 | 294 929 | 100.0 | 8 605 886 | 292 976 | 100.0 |
| 町税 | | 3 091 984 | 103 800 | 35.2 | 3 125 881 | 106 417 | 36.3 |
| 地方譲与税 | | 74 287 | 2 494 | 0.8 | 74 870 | 2 549 | 0.9 |
| 利子割交付金 | | 5 294 | 178 | 0.1 | 5 222 | 178 | 0.1 |
| 配当割交付金 | | 18 109 | 608 | 0.2 | 14 467 | 493 | 0.2 |
| 株式等譲渡所得割交付金 | | 19 700 | 661 | 0.2 | 13 255 | 451 | 0.1 |
| 地方消費税交付金 | | 438 408 | 14 717 | 5.0 | 492 462 | 16 765 | 5.7 |
| 自動車取得税交付金 | | 30 741 | 1 032 | 0.4 | 31 790 | 1 082 | 0.4 |
| 地方特例交付金 | | 22 490 | 755 | 0.3 | 25 127 | 855 | 0.3 |
| 地方交付税 | | 1 668 112 | 55 999 | 19.0 | 1 754 043 | 59 714 | 20.4 |
| 交通安全対策特別交付金 | | 3 452 | 116 | 0.0 | 3 094 | 105 | 0.0 |
| 分担金及び負担金 | | 76 547 | 2 570 | 0.9 | 65 137 | 2 218 | 0.8 |
| 使用料及び手数料 | | 56 642 | 1 901 | 0.6 | 56 671 | 1 929 | 0.7 |
| 国庫支出金 | | 1 002 301 | 33 648 | 11.4 | 862 506 | 29 363 | 10.0 |
| 県支出金 | | 563 286 | 18 910 | 6.4 | 554 575 | 18 880 | 6.4 |
| 財産収入 | | 15 467 | 519 | 0.2 | 6 888 | 234 | 0.1 |
| 寄附金 | | 1 370 | 46 | 0.0 | 1 855 | 63 | 0.0 |
| 繰入金 | | 408 712 | 13 721 | 4.7 | 261 410 | 8 899 | 3.0 |
| 繰越金 | | 429 034 | 14 403 | 4.9 | 495 269 | 16 861 | 5.8 |
| 諸収入 | | 328 202 | 11 018 | 3.7 | 301 308 | 10 258 | 3.5 |
| 町債 | | 531 199 | 17 833 | 6.0 | 460 056 | 15 662 | 5.3 |
| 歳出 | | | | | | | |
| 款 | 別 | 平成29年度 | | | 平成30年度 | | |
| | | 決算額 | 町民1人当 | 比率 | 決算額 | 町民1人当 | 比率 |
| | | 千円 | 円 | % | 千円 | 円 | % |
| 総額 | | 8 290 068 | 278,302 | 100.0 | 8 129 899 | 276,772 | 100.0 |
| 議会費 | | 109 644 | 3,681 | 1.3 | 107 760 | 3,669 | 1.3 |
| 総務費 | | 1 220 595 | 40,976 | 14.7 | 1 213 904 | 41,326 | 14.9 |
| 民生費 | | 3 159 839 | 106,078 | 38.1 | 3 073 935 | 104,648 | 37.8 |
| 衛生費 | | 554 662 | 18,620 | 6.7 | 619 127 | 21,077 | 7.6 |
| 農林水産業費 | | 106 144 | 3,563 | 1.3 | 128 065 | 4,360 | 1.6 |
| 商工費 | | 50 310 | 1,689 | 0.6 | 37 208 | 1,267 | 0.5 |
| 土木費 | | 825 148 | 27,701 | 10.0 | 629 619 | 21,434 | 7.7 |
| 消防費 | | 566 175 | 19,007 | 6.8 | 570 297 | 19,415 | 7.0 |
| 教育費 | | 1 017 576 | 34,160 | 12.3 | 955 005 | 32,512 | 11.8 |
| 公債費 | | 679 972 | 22,827 | 8.2 | 674 974 | 22,979 | 8.3 |
| 諸支出金 | | 3 | 0 | 0.0 | 120 005 | 4,085 | 1.5 |

財政

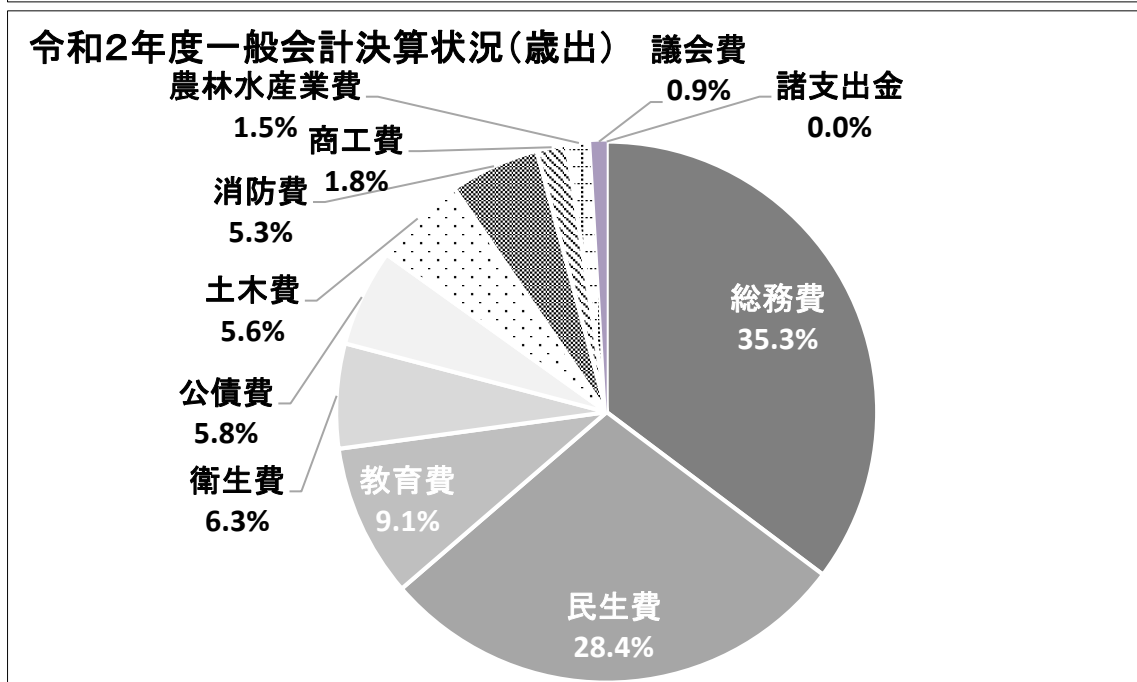
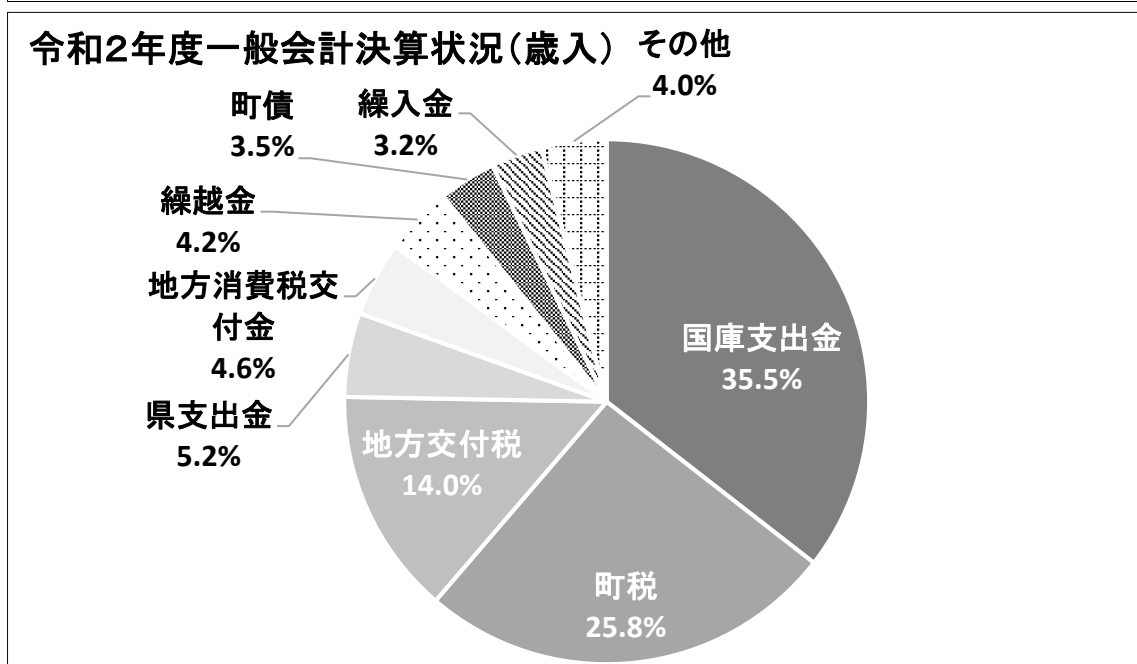
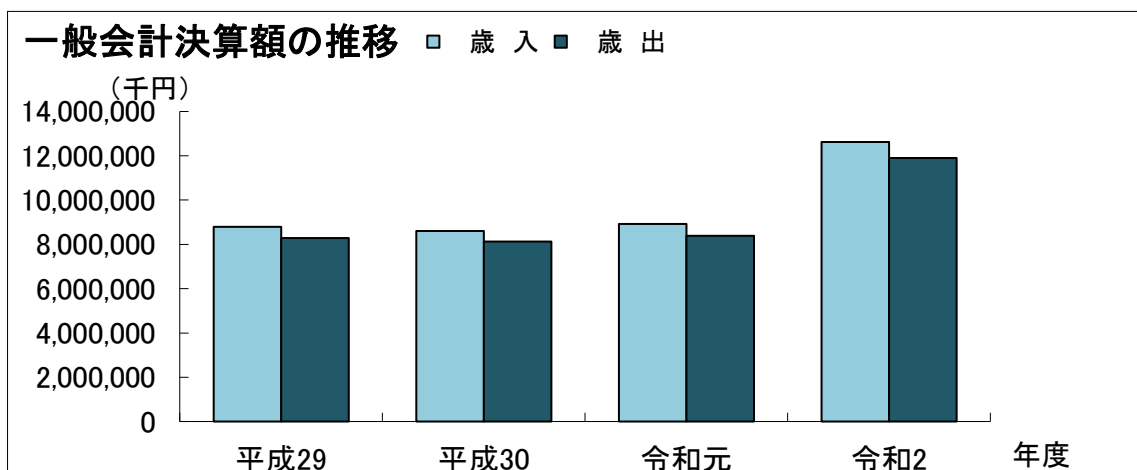
歳入

| 款 | 別 | 令和元年度 | | | 令和2年度 | | |
|------------|----|-----------|---------|-------|------------|---------|-------|
| | | 決算額 | 町民1人当 | 比率 | 決算額 | 町民1人当 | 比率 |
| | | 千円 | 円 | % | 千円 | 円 | % |
| 総 | 額 | 8 923 321 | 307 139 | 100.0 | 12 624 132 | 439 482 | 100.0 |
| 町 | 税 | 3 180 234 | 109 463 | 35.6 | 3 253 837 | 113 275 | 25.8 |
| 地方譲与 | 税 | 75 448 | 2 597 | 0.9 | 74 973 | 2 610 | 0.6 |
| 利子割交付 | 金 | 2 680 | 92 | 0.0 | 2 805 | 98 | 0.0 |
| 配当割交付 | 金 | 17 446 | 601 | 0.2 | 14 822 | 516 | 0.1 |
| 株式等譲渡所得割交付 | 金 | 10 520 | 362 | 0.1 | 17 713 | 617 | 0.1 |
| 法人事業税交付 | 金 | 0 | 0 | 0.0 | 12 666 | 441 | 0.1 |
| 地方消費税交付 | 金 | 474 059 | 16 317 | 5.3 | 584 628 | 20 353 | 4.6 |
| 自動車取得税交付 | 金 | 16 863 | 580 | 0.2 | 0 | 0 | 0.0 |
| 環境性能割交付 | 金 | 5 103 | 176 | 0.2 | 10 414 | 363 | 0.1 |
| 地方特例交付 | 金 | 54 003 | 1 859 | 0.6 | 35 270 | 1 228 | 0.3 |
| 地方交付 | 税 | 1 746 628 | 60 119 | 19.6 | 1 765 401 | 61 459 | 14.0 |
| 交通安全対策特別交付 | 金 | 2 873 | 99 | 0.0 | 3 074 | 107 | 0.0 |
| 分担金及び負担 | 金 | 47 614 | 1 639 | 0.5 | 38 044 | 1 324 | 0.3 |
| 使用料及び手数料 | | 52 849 | 1 819 | 0.6 | 45 587 | 1 587 | 0.4 |
| 国庫支出 | 金 | 1 049 023 | 36 107 | 11.8 | 4 475 749 | 155 814 | 35.5 |
| 県支出 | 金 | 644 437 | 22 181 | 7.2 | 652 982 | 22 732 | 5.2 |
| 財産 | 収入 | 9 954 | 343 | 0.1 | 13 827 | 481 | 0.1 |
| 寄附 | 金 | 2 864 | 99 | 0.0 | 1 970 | 68 | 0.0 |
| 繰入 | 金 | 366 891 | 12 628 | 4.1 | 399 629 | 13 912 | 3.2 |
| 繰越 | 金 | 475 987 | 16 383 | 5.3 | 530 665 | 18 474 | 4.2 |
| 諸 | 収入 | 264 645 | 9 109 | 3.0 | 245 484 | 8 546 | 1.9 |
| 町 | 債 | 423 200 | 14 566 | 4.7 | 444 592 | 15 477 | 3.5 |

歳出

| 款 | 別 | 令和元年度 | | | 令和2年度 | | |
|---|---|-----------|---------|-------|------------|---------|-------|
| | | 決算額 | 町民1人当 | 比率 | 決算額 | 町民1人当 | 比率 |
| | | 千円 | 円 | % | 千円 | 円 | % |
| 総 | 額 | 8 392 657 | 288,874 | 100.0 | 11 898 188 | 414,210 | 100.0 |
| 議 | 会 | 107 331 | 3,694 | 1.3 | 108 297 | 3,770 | 0.9 |
| 総 | 務 | 1 213 482 | 41,768 | 14.4 | 4 194 549 | 146,025 | 35.3 |
| 民 | 生 | 3 221 271 | 110,876 | 38.4 | 3 382 807 | 117,765 | 28.4 |
| 衛 | 生 | 628 561 | 21,635 | 7.5 | 744 124 | 25,905 | 6.3 |
| 農 | 林 | 133 648 | 4,600 | 1.6 | 172 953 | 6,021 | 1.5 |
| 商 | 工 | 57 101 | 1,966 | 0.7 | 214 064 | 7,452 | 1.8 |
| 土 | 木 | 736 618 | 25,354 | 8.8 | 665 641 | 23,173 | 5.6 |
| 消 | 防 | 590 398 | 20,321 | 7.0 | 636 343 | 22,153 | 5.3 |
| 教 | 育 | 990 406 | 34,090 | 11.8 | 1 088 576 | 37,896 | 9.1 |
| 公 | 債 | 663 836 | 22,849 | 7.9 | 690 829 | 24,050 | 5.8 |
| 諸 | 支 | 50 005 | 1,721 | 0.6 | 5 | 0 | 0.0 |

資料 企画財政課



資料 企画財政課

94.町 税

| 税 目 | 29 年 度 | 30 年 度 | 令和元年度 | 令和2年度 |
|-----------|-----------|-----------|-----------|-----------|
| | 千円 | 千円 | 千円 | 千円 |
| 総 額 | 3 091 984 | 3 125 881 | 3 180 234 | 3 253 837 |
| 町 民 税 | 1 608 211 | 1 666 871 | 1 646 308 | 1 615 405 |
| 固 定 資 産 税 | 1 239 102 | 1 214 769 | 1 281 343 | 1 373 148 |
| 軽 自 動 車 税 | 66 933 | 70 090 | 72 897 | 77 686 |
| 町 た ば こ 税 | 177 738 | 174 151 | 179 686 | 187 598 |

資料 企画財政課

95.町民一人当りの町税

| 税 目 | 29 年 度 | 30 年 度 | 令和元年度 | 令和2年度 |
|-----------|---------|---------|---------|---------|
| | 円 | 円 | 円 | 円 |
| 総 額 | 103 800 | 106 417 | 109 463 | 113 275 |
| 町 民 税 | 53 989 | 56 747 | 56 666 | 56 237 |
| 固 定 資 産 税 | 41 597 | 41 355 | 44 103 | 47 803 |
| 軽 自 動 車 税 | 2 247 | 2 386 | 2 509 | 2 704 |
| 町 た ば こ 税 | 5 967 | 5 929 | 6 185 | 6 531 |

資料 企画財政課

96.特別会計決算状況

歳 入

| 会 計 別 | 29 年 度 | 30 年 度 | 令和元年度 | 令和2年度 |
|-----------------|-----------|-----------|-----------|-----------|
| | 千円 | 千円 | 千円 | 千円 |
| 総 額 | 7 157 525 | 6 574 507 | 6 264 636 | 5 767 480 |
| 国 民 健 康 保 険 | 4 449 181 | 3 785 452 | 3 310 382 | 3 296 762 |
| 公 共 下 水 道 事 業 | 582 101 | 595 083 | 589 219 | 0 |
| 農 業 集 落 排 水 事 業 | 8 263 | 8 146 | 8 448 | 8 776 |
| 介 護 保 険 | 1 855 652 | 1 890 224 | 2 042 742 | 2 124 392 |
| 後 期 高 齢 者 医 療 | 262 328 | 295 602 | 313 845 | 337 550 |

歳 出

| 会 計 別 | 29 年 度 | 30 年 度 | 令和元年度 | 令和2年度 |
|-----------------|-----------|-----------|-----------|-----------|
| | 千円 | 千円 | 千円 | 千円 |
| 総 額 | 6 544 069 | 6 283 668 | 5 971 384 | 5 476 774 |
| 国 民 健 康 保 険 | 3 990 715 | 3 663 200 | 3 210 363 | 3 132 846 |
| 公 共 下 水 道 事 業 | 573 628 | 582 110 | 578 063 | 0 |
| 農 業 集 落 排 水 事 業 | 6 987 | 7 834 | 8 044 | 8 103 |
| 介 護 保 険 | 1 711 902 | 1 735 928 | 1 862 879 | 2 001 615 |
| 後 期 高 齢 者 医 療 | 260 837 | 294 596 | 312 035 | 334 210 |

資料 企画財政課