

第1節 教育・保育提供区域の設定

1 教育保育提供区域について

「教育・保育提供区域」は、地域の実情に応じて保護者や子どもが居宅より容易に移動することが可能な区域であり、地理的条件、人口規模や分布状況、交通事情等の社会的条件や教育・保育施設の整備の状況等を総合的に勘案して設定し、区域ごとに教育・保育の提供体制の確保の方策とその実施時期を定めるものです。

■教育・保育提供区域について

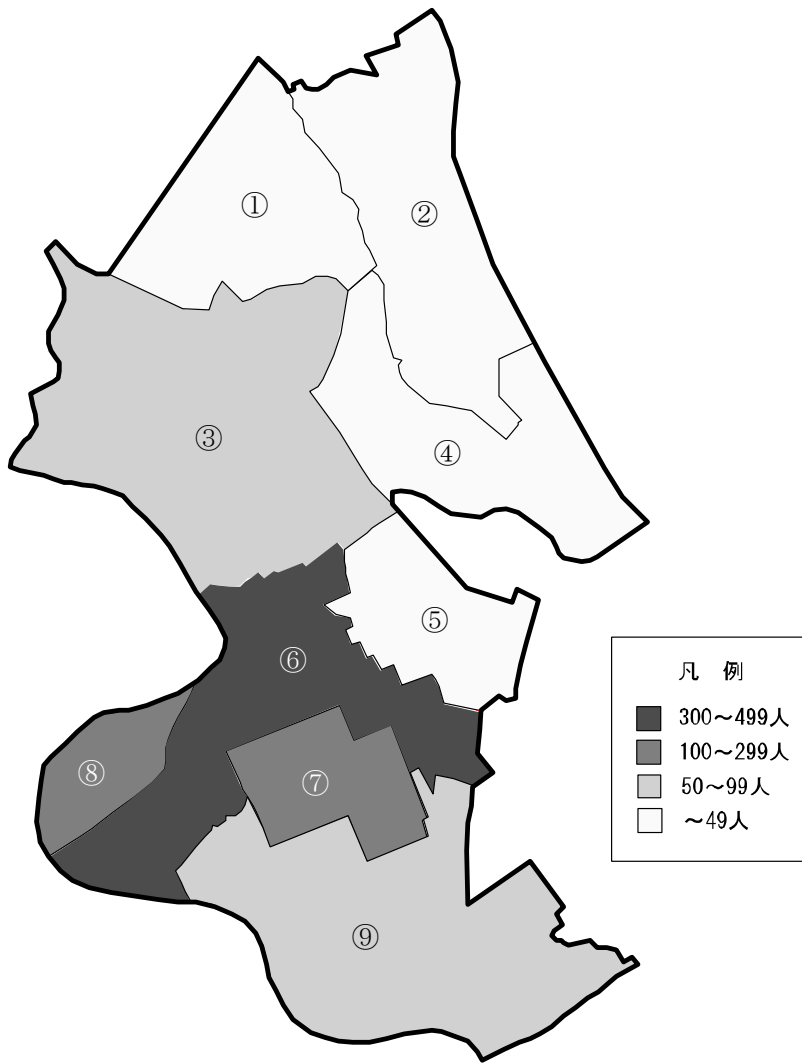
- ・地理的条件、人口、交通事情その他社会的条件、教育・保育を提供するための施設の整備状況その他の条件を総合的に勘案する。
- ・小学校区単位、中学校区単位、行政区単位等、地域の実情に応じて、保護者や子どもが居宅から容易に移動することが可能な区域とする。
- ・地域型保育事業の認可の際に行われる需給調整の判断基準となることを踏まえる。
- ・教育・保育及び地域子ども・子育て支援事業を通じて共通の区域設定とすることを基本とする。

2 社会的条件と施設の立地状況

(1) 6歳未満の児童の分布

平成31年1月1日現在の松伏町の6歳未満の児童数は1,296人で、うち松伏・松葉地区に490人(45.3%)、ゆめみ野・ゆめみ野東地区に194人(17.9%)、田中地区に171人(15.8%)となっており、松伏町役場を中心とした町中央部の3地区に6歳未満の児童全体の79.0%が居住しています。

6歳未満の児童の分布



		6歳未満の児童数	
		児童数	構成比
①	魚沼地区	5	0.5%
②	築比地地区	47	4.4%
③	大川戸地区	68	6.3%
④	金杉地区	20	1.9%
⑤	田島地区	25	2.3%
⑥	松伏・松葉地区	490	45.3%
⑦	ゆめみ野・ゆめみ野東地区	194	17.9%
⑧	田中地区	171	15.8%
⑨	赤岩地区	61	5.6%
合 計		1,296	100.0%

資料：埼玉県「町（丁）字別人口調査 平成31年1月1日現在」

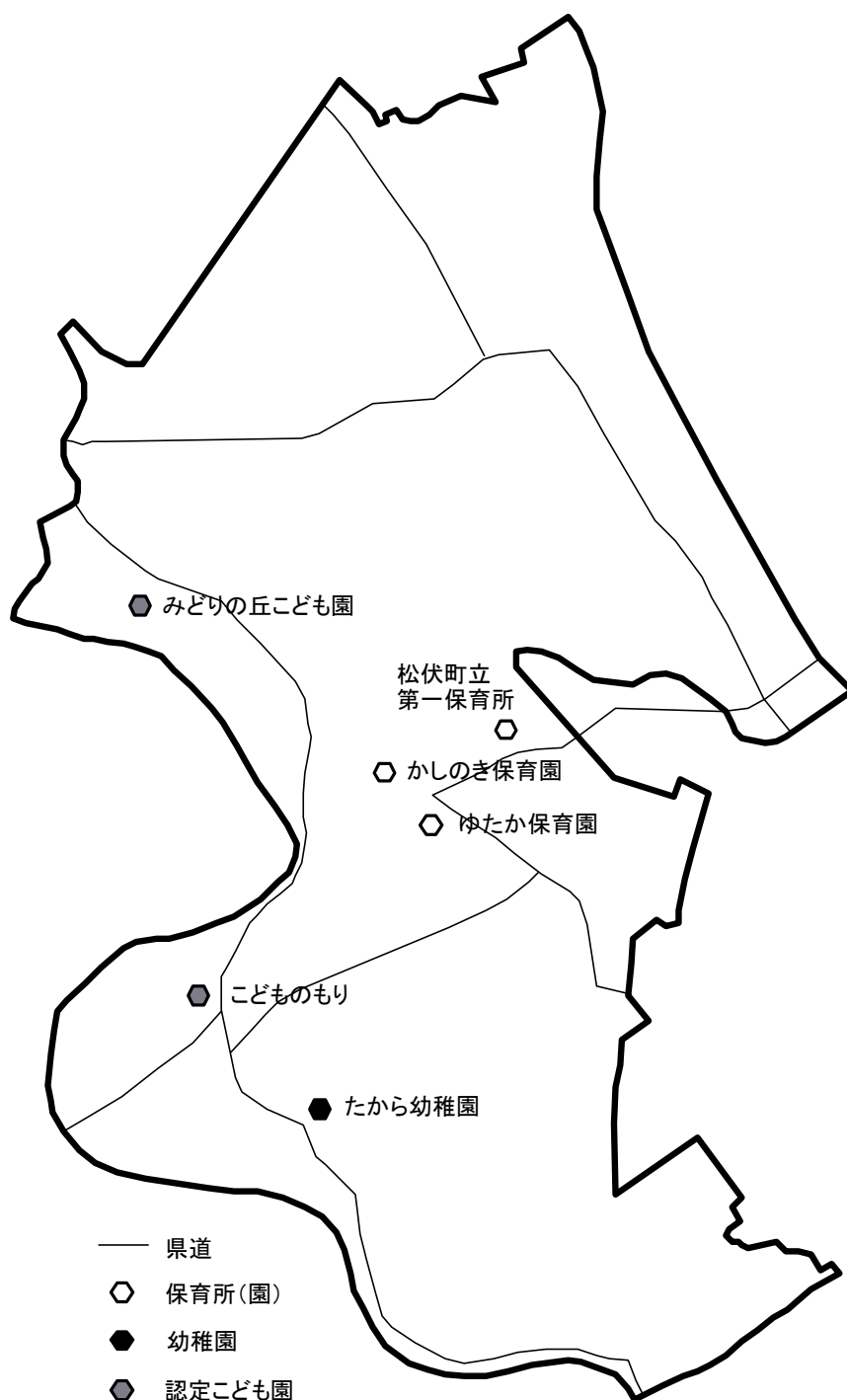
2. 教育・保育、子育て支援施設の分布

1) 教育・保育施設の分布

町内には、保育所（園）が3園、幼稚園が1園、認定こども園が2園あります。

学童クラブは、松伏小に2か所、金杉小に1か所、松伏第二小に2か所と、町内の各小学校から通うことができるかしのき学童クラブの計6か所があります。

保育所（園）、幼稚園、認定こども園の位置



保育所（園）の定員

保育所（園）名	所在地	最低受入年齢	定員
松伏町立第一保育所	松伏町田島 1 5 5 7 - 1	生後 6 か月	75 人
ゆたか保育園	松伏町松伏 4 3 1	生後 3 か月	165 人
かしのき保育園	松伏町松伏 192	生後 6 か月	60 人
こどものもり (認定こども園 保育園部)	松伏町田中 1 丁目 7 番 3 1	生後 3 か月	60 人
みどりの丘こども園 (認定こども園 保育園部)	松伏町大川戸 2 1 7 4	生後 6 か月	72 人

幼稚園の定員

幼稚園名	所在地	認可定員
たから幼稚園	松伏町上赤岩 1200	300 人
こどものもり (認定こども園 幼稚園部)	松伏町田中 1 丁目 7 番 3 1	105 人
みどりの丘こども園 (認定こども園 幼稚園部)	松伏町大川戸 2 1 7 4	34 人

学童クラブ一覧

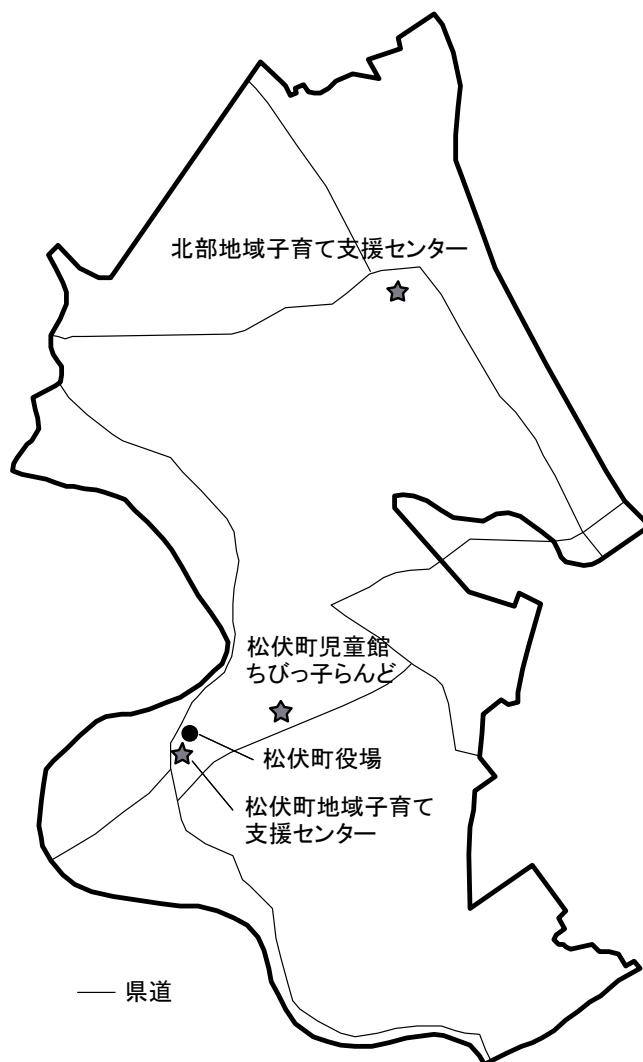
学童クラブ名称	所在地	定員
いるかクラブ	松伏小学校内	70 人
りす学童クラブ	松伏小学校内	70 人
杉の子学童クラブ	金杉小学校内	45 人
なごみ学童クラブ	松伏第二小学校内	70 人
どんぐり学童クラブ	松伏第二小学校内	60 人
かしのき学童クラブ	松伏 1 8 8 - 3 (町内 3 校のどこからでも通うことができます。)	40 人

(R1. 4. 1 現在)

2) 子育て支援施設

町内の子育て支援施設として、松伏町役場の他、松伏町地域子育て支援センター、北部地域子育て支援センター、松伏町児童館ちびっ子らんどが設置されています。

子育て支援施設の位置



3. 教育・保育提供区域の設定

「教育・保育提供区域」は、地域の実情に応じて保護者や子どもが居宅より容易に移動することが可能な区域であり、地理的条件、人口規模や分布状況、交通事情等の社会的条件や教育・保育施設の整備の状況等を総合的に勘案して設定し、区域ごとに教育・保育の提供体制の確保の方策とその実施時期を定めるものです。

教育・保育提供区域の設定にあたり、松伏町の人口、児童数の規模と分布状況を考慮すると、町全体を1つの「教育・保育提供区域」として基盤整備を行うことが効率的であり、利用者の利便性にも支障を来さないものと考えられます。

よって、本計画では、町全体を1つの「教育・保育提供区域」として捉え、基盤整備を推進することとします。

第2節 教育・保育施設の充実

1 教育・保育施設の量の見込み・確保の内容と実施時期

(1) 年齢別児童数の推計

松伏町第5次総合振興計画（後期基本計画）の将来人口に基づき、住民基本台帳を用いて松伏町の児童数を推計しました。

松伏町の児童数は年々減少する傾向を辿っており、令和2年以降も減少が続くと予想されます。各年の年齢別児童数の推計値は下表のとおりです。令和6年の11歳以下の児童数を2,137人と推計しました。

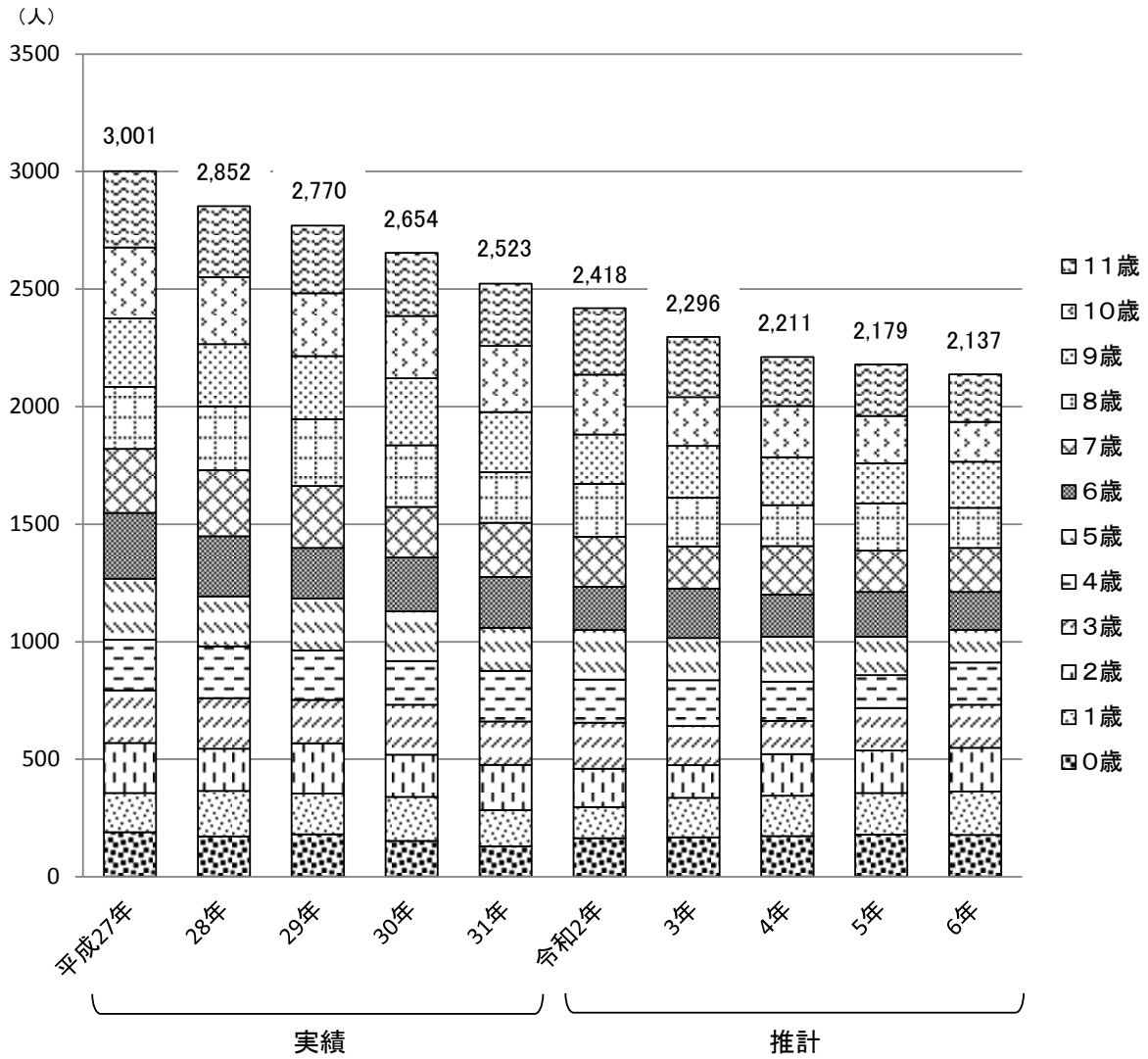
■松伏町の児童数の推移（実績と推計）

	実 績					推 計				
	平成27年	28年	29年	30年	31年	令和2年	3年	4年	5年	6年
0歳	189	171	181	152	129	164	168	173	179	178
1歳	167	194	173	188	155	132	168	172	177	184
2歳	213	179	214	179	192	163	139	176	181	186
3歳	224	215	184	213	184	196	166	142	180	184
4歳	215	221	210	185	215	184	195	166	141	179
5歳	259	212	221	212	184	211	180	192	163	139
6歳	281	256	216	229	216	183	209	179	190	161
7歳	272	282	263	215	231	213	180	206	176	187
8歳	263	270	284	262	214	225	207	175	201	171
9歳	292	265	269	285	257	210	220	203	171	196
10歳	302	286	267	265	281	255	208	218	201	170
11歳	324	301	288	269	265	282	256	209	219	202
合計	3,001	2,852	2,770	2,654	2,523	2,418	2,296	2,211	2,179	2,137

※実績は各年4月1日現在

資料：住民基本台帳

松伏町の児童数の推移（実績と推計）



※実績は各年4月1日現在